

# Presentasjon av 1. kvartals regnskap 2022



## Om PKH

Pensjonskassen ble opprettet av Helse Sør- Øst RHF for å forvalte tjenestepensjonsordningen for yrkesaktive medlemmer, pensjonister og fratrådte medlemmer ved helseforetakene i hovedstadsområdet. Helseforetakene eier egenkapitalen i PKH, og de ansatte har representanter i styret gjennom fagforeningene.

Pensjonskassen har ved utgangen av 1. kvartal 2022 totalt 93 009 medlemskap, herav 26 342 yrkesaktive, 12 067 pensjonister og 54 600 fratrådte.

## Hovedtrekk pr. 1. kvartal 2022<sup>1)</sup> – Svakt aksjemarked og høyere renter har påvirket avkastningen negativt, men soliditeten er fortsatt sterk og godt over myndighetskrav

- Resultat før skatt på -714 millioner kroner
- Forvaltningskapital 39,0 milliarder kroner
- Avkastning kollektivporteføljen:
  - Verdijustert avkastning -1,5 %
  - Bokført avkastning 1,5 %
- Avkastning Selskapsporteføljen:
  - Verdijustert avkastning -1,1 %
- Solvenskapitaldekning uten bruk av overgangsregler 184 %



1) Urevidert

# Resultat i kollektiv- og selskapsporteføljen – preget av svakt aksjemarked og høyere renter

<i>tusen kroner</i>		<b>31.03.2022</b>
Sum netto inntekter fra investeringer i kollektivporteføljen	-	547 062
Garantert rente	-	151 756
Renteresultat (A)	-	698 817
Frigjort administrasjonsreserve		4 834
Løpende administrasjonstillegg		11 199
Forsikringsrelaterte kostnader	-	16 540
Administrasjonsresultat (B)	-	508
Premie til avkastningsresultat - rentegarantipremie		19 860
Resultat mot egenkapital (C)		19 860
Risikoresultat (D)	-	6 431
<b>Resultat av teknisk regnskap før disponering</b>		
(E) = (A) + (B) + (C) + (D)	-	685 897
<b>Resultat kollektivporteføljen</b>	-	<b>703 330</b>
<b>Resultat selskapsporteføljen</b>	-	<b>11 152</b>
<b>Totalresultat før skatt og disponeringer</b>	-	<b>714 483</b>

# Balanse 31.03.2022 – vekst på 0,5 milliarder kroner (1,4 prosent)

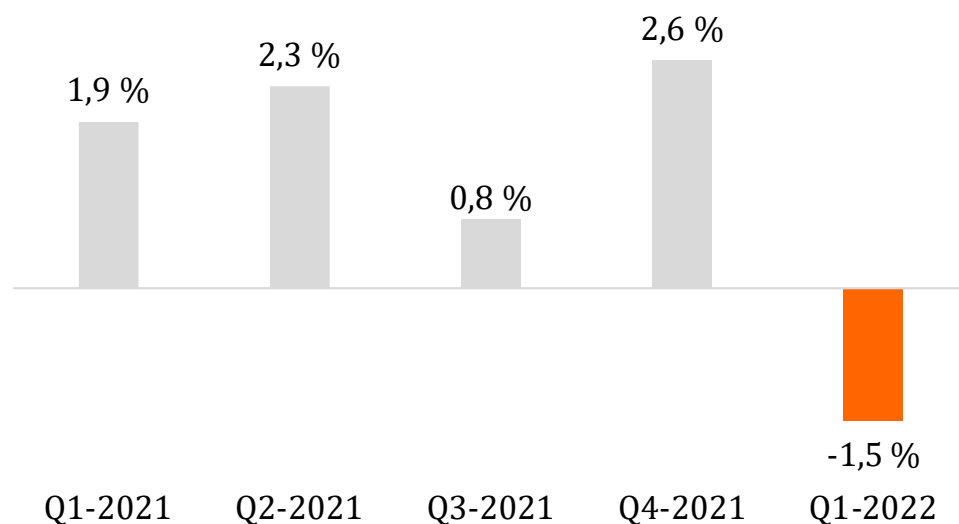
EIENDELER (tusen kroner)	31.03.2022	31.12.2021
Sum investeringer i selskapsporteføljen	2 553 166	2 515 009
Fordringer	3 566	61 330
Sum andre eiendeler	54 035	43 381
Sum eiendeler i selskapsporteføljen	2 610 767	2 619 720
Sum investeringer i kollektivporteføljen	36 388 704	35 838 539
<b>Sum eiendeler</b>	<b>38 999 471</b>	<b>38 458 258</b>

EGENKAPITAL OG FORPLIKTELSER (tusen kroner)		
Innskutt egenkapital	1 008 106	1 008 106
Opptjent egenkapital	1 053 847	1 768 329
<i>herav risikoutjevningssfond</i>	298 448	298 448
<i>herav annen opptjent egenkapital</i>	755 399	1 469 882
Sum forsikringsforpliktelser i livsforsikring	35 906 240	35 441 314
<i>herav premiereserve mv</i>	27 169 561	26 725 305
<i>herav tilleggsavsetninger</i>	-	2 981 403
<i>herav kursreguleringsfond</i>	-	4 699 512
<i>herav bufferfond</i>	7 680 973	-
<i>herav premiefond</i>	1 055 706	1 035 094
Avsetninger for forpliktelser	102 291	103 847
Forpliktelser	808 866	134 298
Påløpte kostnader og mottatte ikke opptjente	120 121	2 363
Sum andre forpliktelser	1 031 278	240 509
<b>Sum egenkapital og forpliktelser</b>	<b>38 999 471</b>	<b>38 458 258</b>

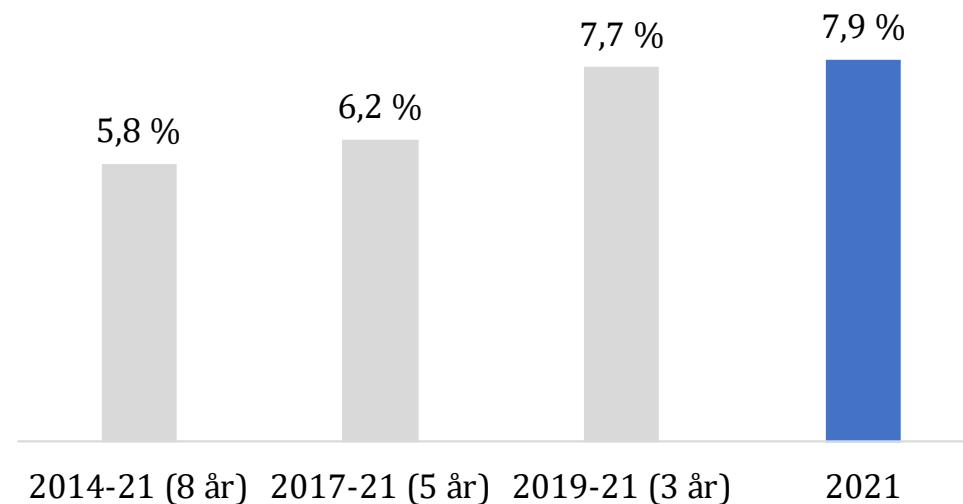


# Kapitalforvaltning 31.03.2022 – Kollektivporteføljen oppnådde -1,5 % verdijustert avkastning i 1. kvartal 2022

**Verdijustert avkastning kollektivporteføljen  
- pr kvartal**

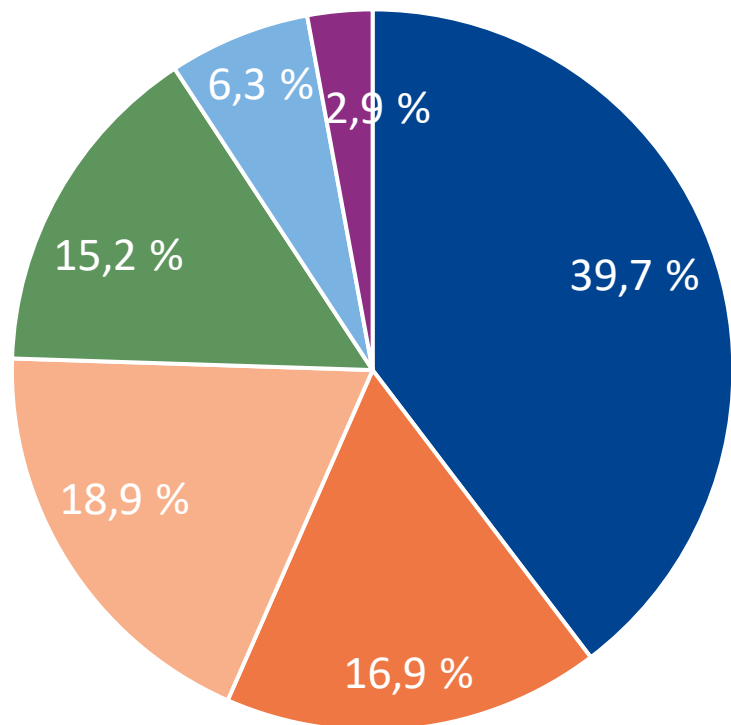


**Verdijustert avkastning kollektivporteføljen  
- Annualisert avkastning**



# Porteføljevekt – Aksjer og obligasjoner omløp med negative avkastning i 1. kvartal 2022

Porteføljevekt 31.03.2022



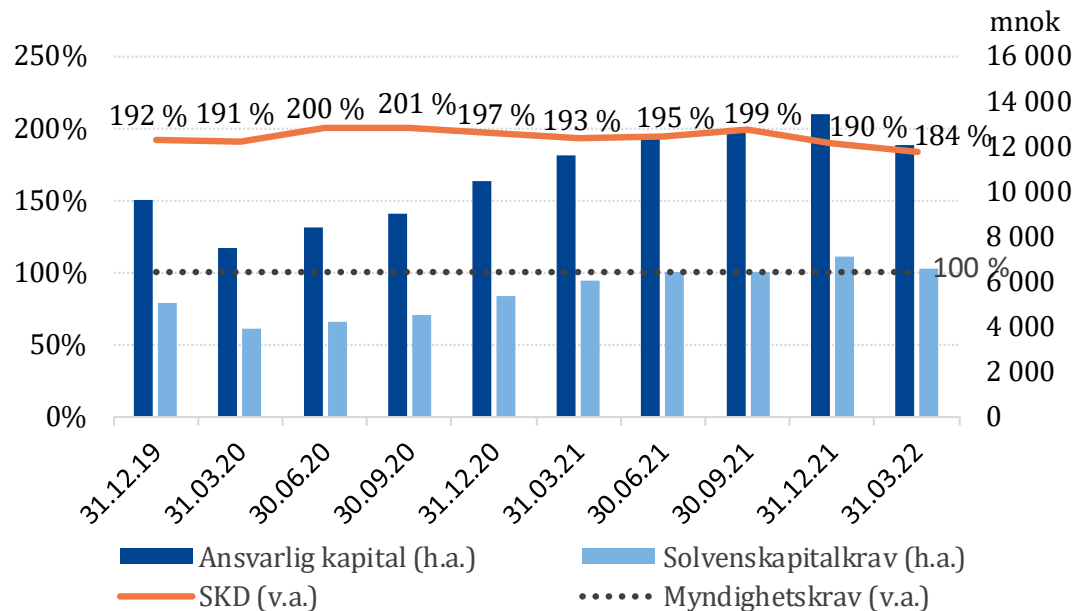
- Obligasjoner omløp
- Aksjer
- Alternative investeringer
- Obligasjoner anlegg
- Eiendom
- Bank/pengemarked

Markedsverdi og pengevektet avkastning pr aktivaklasse

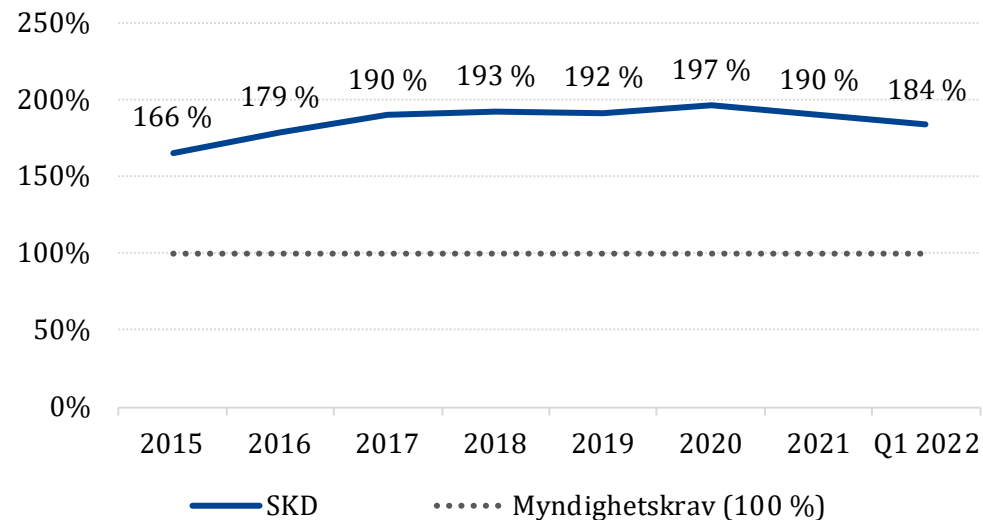
<i>mnok</i>	Mrk. verdi 31.03.22	Portefølje-vekt 31.03.22	Verdijust. avkast. 31.03.22	Mrk. verdi 2021	Portefølje-vekt 2021	Verdijust. avkast. 2021
Obligasjoner omløp	14 078	39,7 %	-2,4 %	14 283	39,8 %	0,7 %
Obligasjoner anlegg	6 006	16,9 %	0,8 %	5 727	16,0 %	3,3 %
Aksjer	6 720	18,9 %	-5,9 %	7 540	21,0 %	20,7 %
Eiendom	5 409	15,2 %	1,9 %	5 441	15,2 %	13,5 %
Alternative investeringer	2 250	6,3 %	3,4 %	1 983	5,5 %	25,0 %
Bank/pengemarked	1 032	2,9 %	0,0 %	892	2,5 %	0,2 %
<b>Totalt</b>	<b>35 496</b>	<b>100,0 %</b>	<b>-1,5 %</b>	<b>35 867</b>	<b>100,0 %</b>	<b>7,1 %</b>

# Soliditet – stabilt og godt over myndighetskravet

Solvenskapitaldekning (SKD) – pr kvartal



Solvenskapitaldekning (SKD) – pr år<sup>1)</sup>



1) Estimerer for perioden 2015-17





Telefon: 22 42 50 00  
Adresse: Karenslyst allé 2, 0278 Oslo  
E-post: [pkh@pkh.no](mailto:pkh@pkh.no)  
Webside: [www.pkh.no](http://www.pkh.no)



nær - nøktern - nyttig

Besøk oss på vår hjemmeside [www.pkh.no](http://www.pkh.no) for mer informasjon

