

Presentasjon av 2. kvartals regnskap 2023



nær - nøktern - nyttig

Om PKH

Pensjonskassen ble opprettet av Helse Sør- Øst RHF for å forvalte tjenestepensjonsordningen for yrkesaktive medlemmer, pensjonister og fratrådte medlemmer ved helseforetakene i hovedstadsområdet. Helseforetakene skyter inn egenkapitalen i PKH, og de ansatte har representanter i styret gjennom hovedsammenslutningene.

Pensjonskassen har ved utgangen av 2. kvartal 2023 totalt 99 456 medlemskap, herav 28 098 yrkesaktive, 13 405 pensjonister og 58 610 fratrådte.

Hovedtrekk pr. 2. kvartal 2023¹⁾ – Finansmarkedene fortsetter innhenting etter et turbulent 2022

- Resultat før skatt og disponeringer per 30.06.2023: 1,2 milliarder kroner
- Forvaltningskapital: 43,2 milliarder kroner
- Verdjustert avkastning kollektivporteføljen: 3,8 %
- Verdjustert avkastning selskapsporteføljen: 2,5 %
- Solvenskapitaldekning uten bruk av overgangsregler 163 %



1) Urevidert

Resultat i kollektiv- og selskapsporteføljen – Finansavkastning godt over det garanterte til kundene

<i>tusen kroner</i>	30.06.2023
Sum netto inntekter fra investeringer i kollektivporteføljen	1 393 999
Garantert rente	- 327 211
Renteresultat (A)	1 066 788
Frigjort administrasjonsreserve	10 845
Løpende administrasjonstillegg	26 335
Forsikringsrelaterte kostnader	- 35 466
Administrasjonsresultat (B)	1 714
Premie til avkastningsresultat - rentegarantipremie	66 387
Resultat mot egenkapital (C)	66 387
Risikoresultat (D)	35 817
Resultat av teknisk regnskap før disponering (kollektivporteføljen)	
(E) = (A) + (B) + (C) + (D)	1 170 706
Resultat av ikke-teknisk regnskap (selskapsporteføljen)	63 955
Totalresultat før skatt og disponeringer	1 234 660

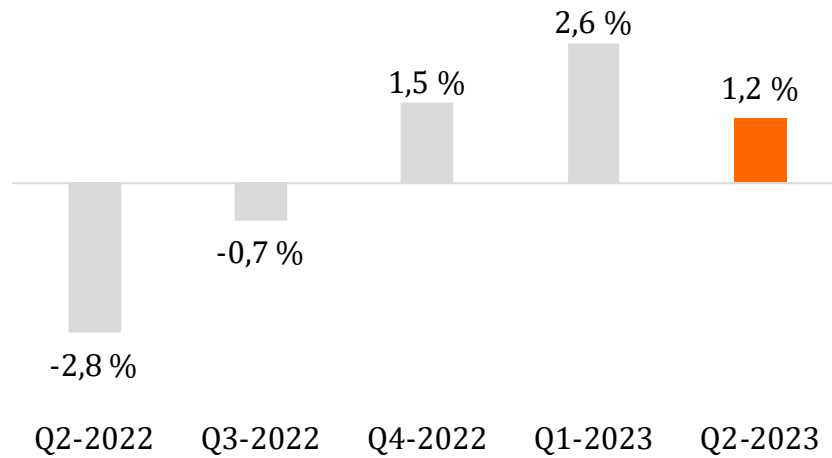
Balanse 30.06.2023 – Vekst på 8,3 prosent (3,3 milliarder kroner) siden årsskiftet

EIENDELER (tusen kroner)	30.06.2023	31.12.2022
Sum investeringer i selskapsporteføljen	3 027 720	2 630 020
Fordringer	379 592	4 100
Sum andre eiendeler	155 286	131 865
Sum eiendeler i selskapsporteføljen	3 562 597	2 765 984
Sum investeringer i kollektivporteføljen	39 622 262	37 094 331
Sum eiendeler	43 184 860	39 860 316
EGENKAPITAL OG FORPLIKTELSER (tusen kroner)		
Innskutt egenkapital	1 092 793	1 092 793
Opptjent egenkapital	2 579 198	1 344 360
Sum forsikringsforpliktelser i livsforsikring	38 998 030	36 538 828
<i>herav premiereserve</i>	<i>31 986 412</i>	<i>29 471 464</i>
<i>herav bufferfond</i>	<i>6 347 820</i>	<i>6 347 820</i>
<i>herav premiefond</i>	<i>663 798</i>	<i>719 544</i>
Sum andre forpliktelser	514 838	884 335
Sum egenkapital og forpliktelser	43 184 860	39 860 316



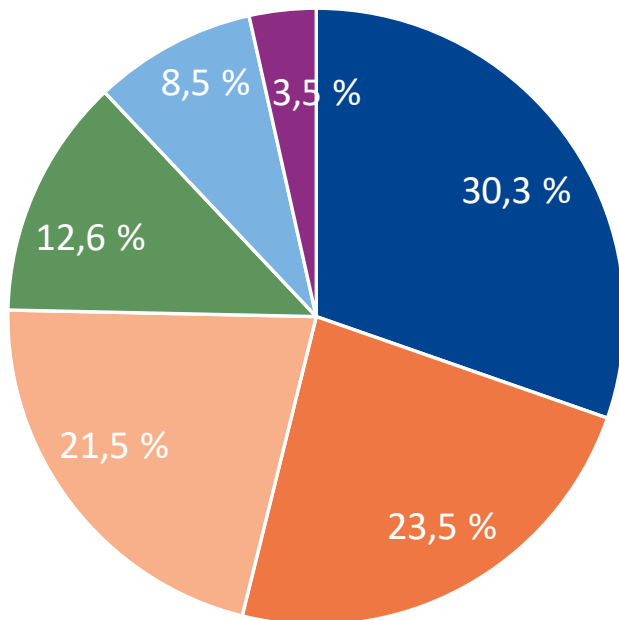
Kapitalforvaltning 30.06.2023 – Avkastning pr. kvartal kollektivporteføljen

Verdijustert avkastning kollektivporteføljen - per kvartal



Porteføljevekt – positivt avkastning for samtlige aktivaklasser per. 30.06.2023

Porteføljevekt 30.06.2023



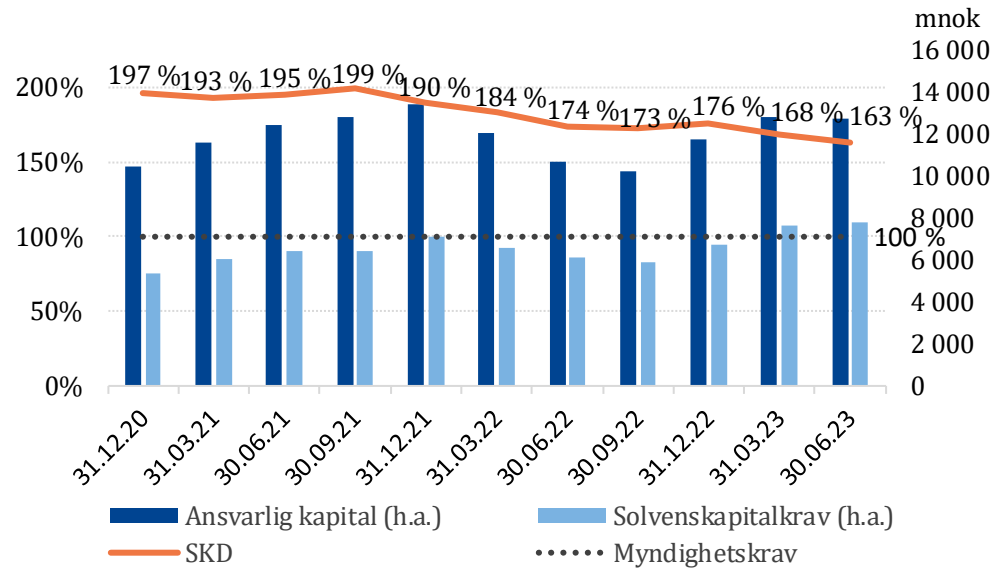
- Omløpsobligasjoner til virkelig verdi
- Obligasjoner til amortisert kost
- Aksjer
- Eiendom
- Alternative investeringer
- Bank/pengemarked

Markedsverdi og pengevektet avkastning pr aktivaklasse

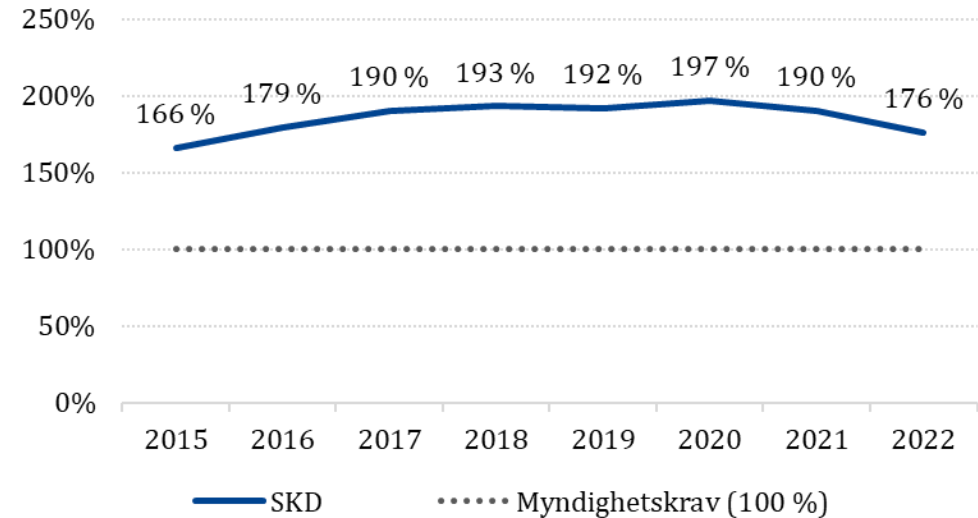
	Mrk. verdi 30.06.23	Portefølje-vekt 30.06.23	Verdijust. avkast. 30.06.23	Mrk. verdi 31.12.22	Portefølje-vekt 31.12.22	Verdijust. avkast. 31.12.22
<i>mnok</i>						
Omløpsobligasjoner til virkelig verdi	11 785	30,3 %	0,7 %	11 556	32,4 %	-4,0 %
Obligasjoner til amortisert kost	9 139	23,5 %	1,7 %	8 412	23,6 %	3,4 %
Aksjer	8 343	21,5 %	12,6 %	6 643	18,6 %	-14,0 %
Eiendom	4 905	12,6 %	1,4 %	4 796	13,4 %	-5,2 %
Alternative investeringer	3 316	8,5 %	4,8 %	2 788	7,8 %	8,1 %
Bank/pengemarked	1 359	3,5 %	2,0 %	1 476	4,1 %	1,2 %
Totalt	38 847	100,0 %	3,8 %	35 670	100,0 %	-3,6 %

Soliditet – sterk og godt over myndighetskravet

Solvenskapitaldekning (SKD) – per kvartal



Solvenskapitaldekning (SKD) uten bruk av overgangsregler – per år¹⁾



1) Estimerer for perioden 2015-17



Telefon: 22 42 50 00
Adresse: Karenslyst allé 2, 0278 Oslo
E-post: pkh@pkh.no
Webside: www.pkh.no



nær - nøktern - nyttig

Besøk oss på vår hjemmeside www.pkh.no for mer informasjon

