

Presentasjon av 3. kvartals regnskap 2022



Om PKH

Pensjonskassen ble opprettet av Helse Sør- Øst RHF for å forvalte tjenestepensjonsordningen for yrkesaktive medlemmer, pensjonister og fratrådte medlemmer ved helseforetakene i hovedstadsområdet. Helseforetakene eier egenkapitalen i PKH, og de ansatte har representanter i styret gjennom fagforeningene.

Pensjonskassen har ved utgangen av 3. kvartal 2022 totalt 96 269 medlemskap, herav 27 369 yrkesaktive, 12 578 pensjonister og 56 322 fratrådte.

Hovedtrekk pr. 3. kvartal 2022¹⁾ – Høyere rente og svakt aksjemarked har påvirket resultatet, men soliditeten er fortsatt god

- Resultat før skatt per 30.09.2022: -49,8 millioner kroner
- Forvaltningskapital: 38,4 milliarder kroner
- Avkastning kollektivporteføljen:
 - Verdijustert avkastning 3. kvartal: -0,7 %
 - Verdijustert avkastning per 30.09.2022: -4,9 %
- Avkastning selskapsporteføljen:
 - Verdijustert avkastning 3. kvartal: -1,2 %
 - Verdijustert avkastning per 30.09.2022: -4,7 %
- Solvenskapitaldekning uten bruk av overgangsregler 173 %



1) Urevidert

Resultat i kollektiv- og selskapsporteføljen – preget av høyere renter og svakt aksjemarked

<i>tusen kroner</i>		30.09.2022
Sum netto inntekter fra investeringer i kollektivporteføljen	-	1 767 758
Garantert rente	-	461 958
Endring i bufferfond ¹⁾		2 229 667
Renteresultat (A)	-	49
Frigjort administrasjonsreserve		15 040
Løpende administrasjonstillegg		33 644
Forsikringsrelaterte kostnader	-	49 268
Administrasjonsresultat (B)	-	584
Premie til avkastningsresultat - rentegarantipremie		61 210
Resultat mot egenkapital (C)		61 210
Risikoresultat (D)		10 535
Resultat av teknisk regnskap før disponering (kollektivporteføljen ²⁾)		
(E) = (A) + (B) + (C) + (D)		71 112
Resultat av ikke-teknisk regnskap (selskapsporteføljen)	-	120 911
Totalresultat før skatt og disponeringer	-	49 799

1) Negativt renteresultat er foreløpig disponert mot bufferfondet. Endelig disponering gjøres av styret ved årsslutt.

2) Administrasjonsresultatet (B) og rentegarantipremie (C) disponeres mot egenkapitalen ved årsslutt.

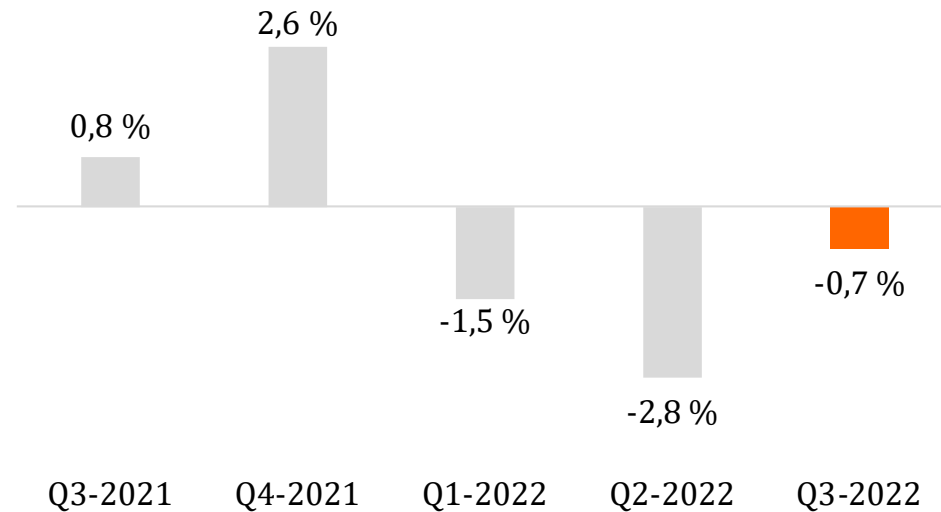
Balanse 30.09.2022 – vekst på minus 0,1 milliarder kroner (-0,1 prosent)

EIENDELER (tusen kroner)	30.09.2022	31.12.2021
Sum investeringer i selskapsporteføljen	2 500 887	2 515 009
Fordringer	4 182	61 330
Sum andre eiendeler	60 714	43 381
Sum eiendeler i selskapsporteføljen	2 565 784	2 619 720
Sum investeringer i kollektivporteføljen	35 848 153	35 838 539
Sum eiendeler	38 413 937	38 458 258
EGENKAPITAL OG FORPLIKTELSER (tusen kroner)		
Innskutt egenkapital	1 008 112	1 008 106
Opptjent egenkapital	1 718 531	1 768 329
<i>herav risikoutjevningssfond</i>	298 448	298 448
<i>herav annen opptjent egenkapital</i>	1 420 083	1 469 882
Sum forsikringsforpliktelser i livsforsikring	35 053 236	35 441 314
<i>herav premiereserve mv</i>	28 927 245	26 725 305
<i>herav tilleggsavsetninger</i>	-	2 981 403
<i>herav kursreguleringsfond</i>	-	4 699 512
<i>herav bufferfond</i>	5 451 297	-
<i>herav premiefond</i>	674 695	1 035 094
Avsetninger for forpliktelser	101 647	103 847
Forpliktelser	530 741	134 298
Påløpte kostnader og mottatte ikke opptjente inntekter	1 671	2 363
Sum andre forpliktelser	634 058	240 509
Sum egenkapital og forpliktelser	38 413 937	38 458 258

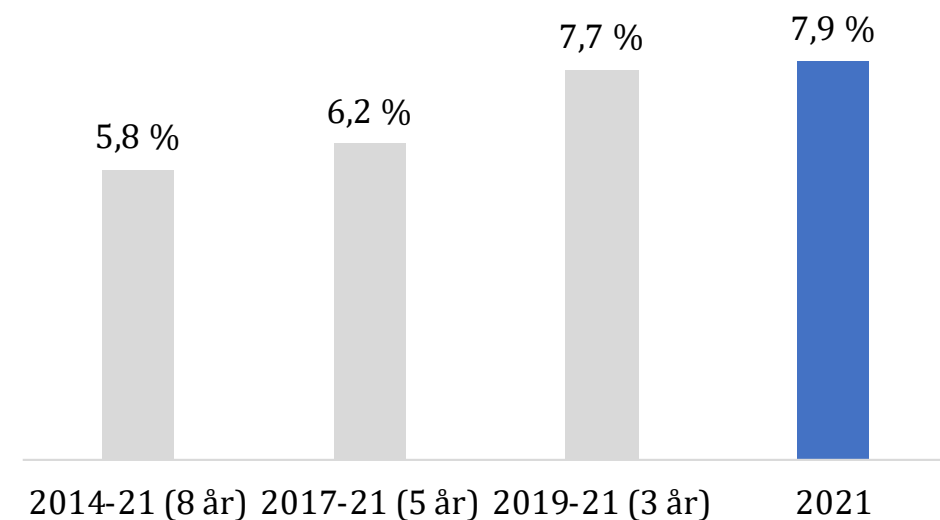


Kapitalforvaltning 30.09.2022 – Kollektivporteføljen oppnådde -4,9 % verdijustert avkastning pr. 30.09.2022

**Verdijustert avkastning kollektivporteføljen
- pr kvartal**

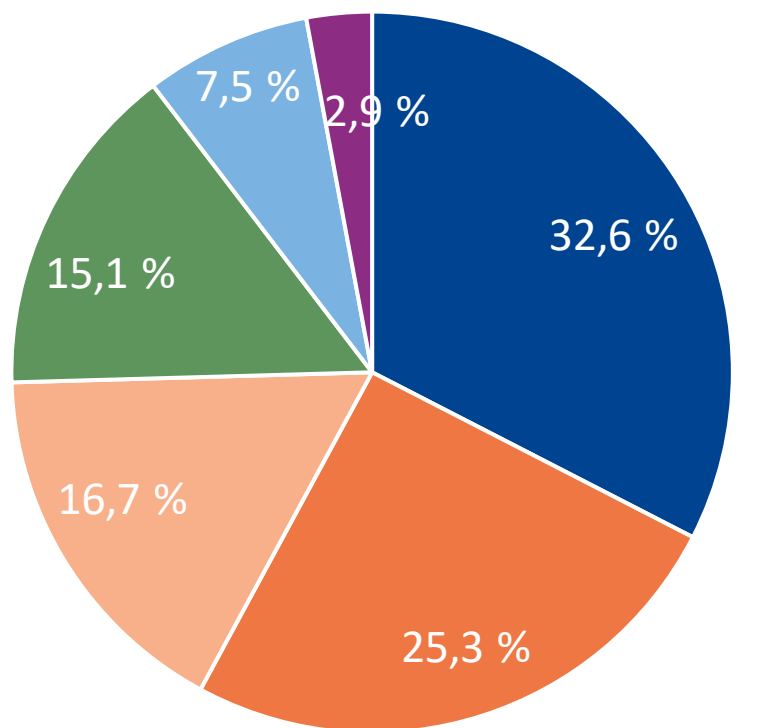


**Verdijustert avkastning kollektivporteføljen
- Annualisert avkastning**



Porteføljevekt – Aksjer, obligasjoner omløp og eiendom med negative avkastning pr. 30.09.2022

Porteføljevekt 30.09.2022



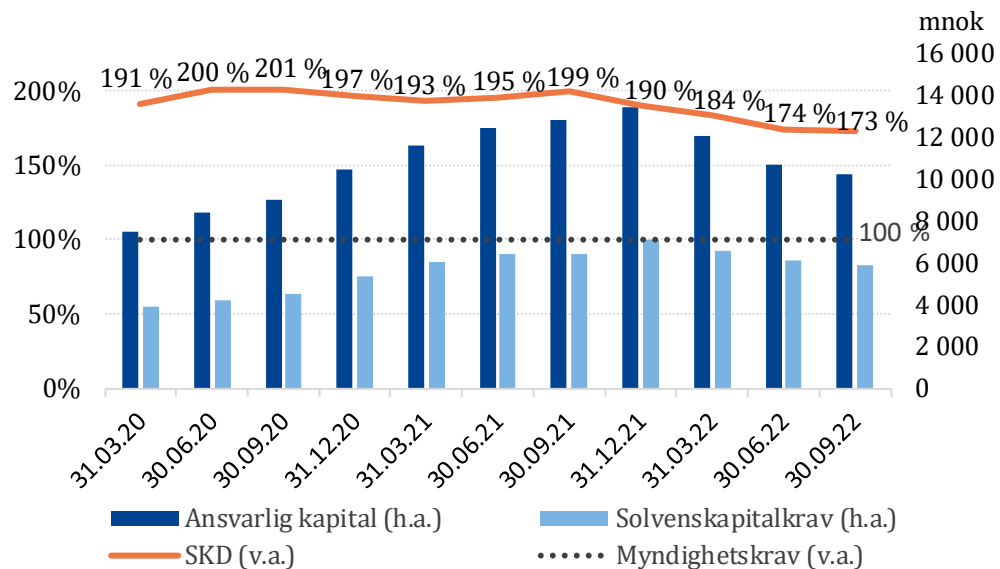
- Obligasjoner omløp
- Obligasjoner anlegg
- Aksjer
- Eiendom
- Alternative investeringer
- Bank/pengemarked

Markedsverdi og pengevektet avkastning pr aktivaklasse

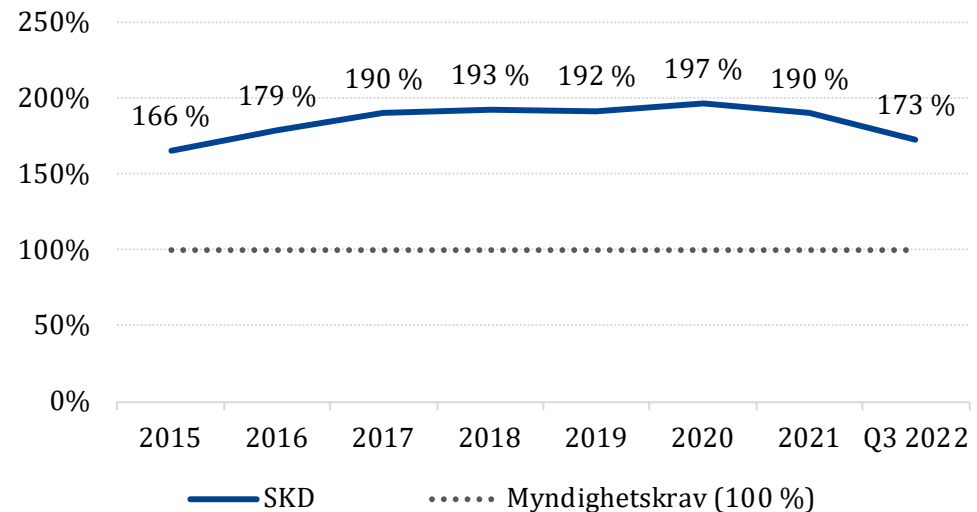
	Mrk. verdi 30.09.22	Portefølje-vekt 30.09.22	Verdijust. avkast. 30.09.22	Mrk. verdi 31.12.21	Portefølje-vekt 31.12.21	Verdijust. avkast. 31.12.21
<i>mnok</i>						
Obligasjoner omløp	11 230	32,6 %	-5,6 %	14 283	39,8 %	0,7 %
Obligasjoner anlegg	8 737	25,3 %	2,5 %	5 727	16,0 %	3,3 %
Aksjer	5 746	16,7 %	-19,0 %	7 540	21,0 %	20,7 %
Eiendom	5 196	15,1 %	-1,0 %	5 441	15,2 %	13,5 %
Alternative investeringer	2 570	7,5 %	8,3 %	1 983	5,5 %	25,0 %
Bank/pengemarked	1 010	2,9 %	0,9 %	892	2,5 %	0,2 %
Totalt	34 489	100,0 %	-4,9 %	35 867	100,0 %	7,1 %

Soliditet – godt over myndighetskravet

Solvenskapitaldekning (SKD) – pr kvartal



Solvenskapitaldekning (SKD) – pr år¹⁾



1) Estimerer for perioden 2015-17



Telefon: 22 42 50 00
Adresse: Karenslyst allé 2, 0278 Oslo
E-post: pkh@pkh.no
Webseite: www.pkh.no



nær - nøktern - nyttig

Besøk oss på vår hjemmeside www.pkh.no for mer informasjon

